

マイナンバー登録までの流れ（全2ステップ）

- ・ステップ1は、アドレスの登録のみとなります。
- ・ステップ2は、個人番号の入力や個人番号通知カードや身元確認書類の画像データの添付等の手続きをとっていただきます。

Step1 ※所要時間 1分程度

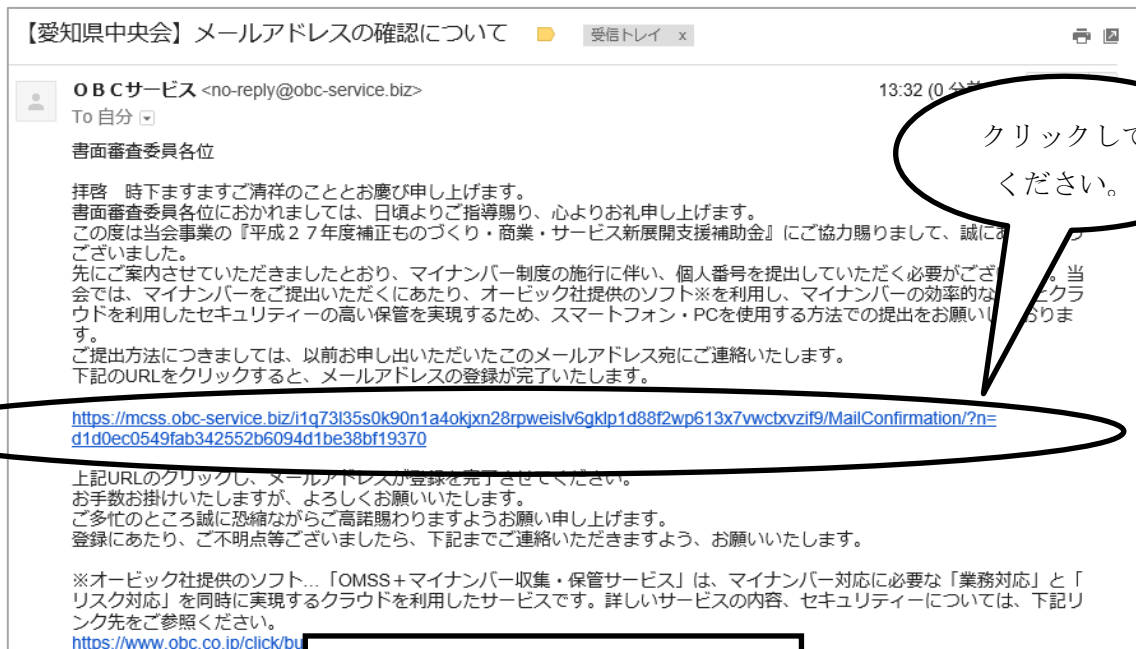
《事前登録》（～11月7日（月）までにご登録ください。）

システムにメールアドレスを登録するためのメールをお送りいたしますので、登録を完了させてください。（送信元：no-reply@obc-service.biz）

※事前にご連絡いただいているメールアドレスに下記のようなメールをお送りします。

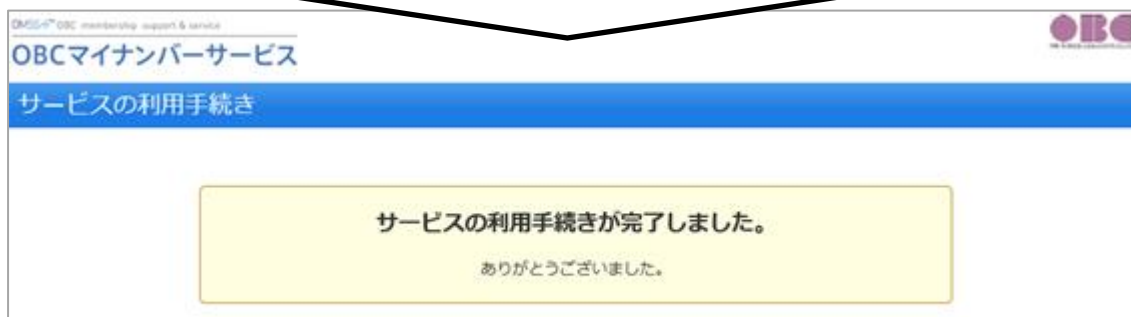
※記載の URL をクリックするだけで、アドレス登録は完了いたします。

＜サンプル画面＞



クリックしてください。

クリックすると下記画面が表示されます。



事前登録はこれで完了です！本登録は11月10日以降に送信される

メールでご登録をお願いいたします。（詳細は次頁をご確認ください。）

Step2 ※所要時間 5 分程度

《本登録》(事前登録がお済みの方に11月10日(木)に送信いたします。)

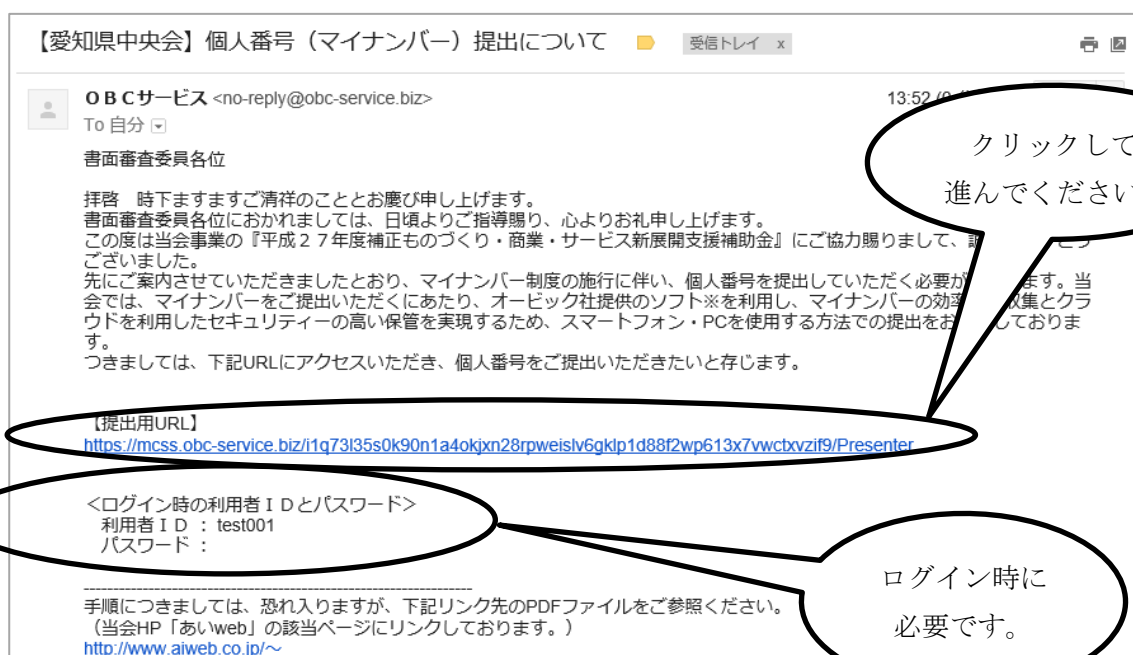
※お忙しいところ恐縮ですが、

本登録は11月17日(木)までにご登録ください。

マイナンバー提出依頼メールをお送りいたします。(送信元：no-reply@obc-service.biz)

下記のようなメールをお送りいたしますので、登録方法をご確認のうえ、ご登録をお願いいたします。

<サンプル画面>



※登録手順のPDFをメールに添付しております。

ご確認の上ご登録ください※

なおHP上でもパスコード付きで公開しております。(PASS:*****)

http://www.aiweb.or.jp/topics/aichi_mynumber.html

マイナンバー完了通知

必要事項を入力していただき、登録が完了できれば終了です。

※なお、登録内容に不備がある場合は、後日再提出依頼メールをお送りすることがございます。

あらかじめご了承ください。